



evercom®

ANÁLISIS DE RESULTADOS ELECTORALES
AUTONÓMICAS 2015

evercom® | Área de Asuntos Públicos

www.evercom.es



evercom®

ANÁLISIS DE RESULTADOS ELECTORALES

ÍNDICE



Aragón



Asturias



Baleares



Canarias



Cantabria



Castilla la Mancha



Castilla y León



Extremadura



Madrid



Murcia



Navarra



La Rioja




Comunidad Valenciana

ANÁLISIS DE LOS PROGRAMAS ELECTORALES **AUTONÓMICAS 2015**

Los resultados electorales del pasado 24 de Mayo han dejado un **escenario parlamentario incierto en la mayoría de las Comunidades Autónomas**.

El sistema de partidos, tal y como lo conocíamos hasta ahora, se han visto matizados por un nuevo **`clevage'**: **Partido Clásico-Partido Regenerador**.

Antes de analizar los resultados electorales hemos recuperado los programas-marco de los principales partidos políticos que presentaron a las autonómicas sobre los que se construirá el juego democrático basado en los 5 principales ejes de actuación.



EL NUEVO MODELO IMPOSITIVO Y

FISCAL

La lucha contra la corrupción y el fraude ha sido el área más importante durante la campaña electoral. La fiscalidad y el modelo impositivo marca las principales diferencias entre las formaciones.



- Reducción de los impuestos de las CCAA.
- Eliminación/Reducción del Impuesto de Sucesiones y Donaciones.
- Bonificaciones y reducciones para los emprendedores.
- Plan de lucha contra el fraude fiscal y el control en la concesión de subvenciones.

PSOE

- Fiscalidad justa en relación a sucesiones y donaciones.
- Revisión de las figuras tributarias que a contribuyentes con alta capacidad económica.
- Establecimiento de un mínimo exento para los patrimonios reducidos.



- Recuperación del impuesto sobre el patrimonio, aumento del tramo autonómico del IRPF e impuesto de sucesiones y donaciones.
- Renegociación con el Estado de la deuda contraída por las Comunidades Autónomas.



- Reforma fiscal integral.
- Fiscalidad que bonifique la inversión, la innovación.
- Políticas fiscales de ampliación de bases y reducción de los tipos nominales.

LA APUESTA POR EL **EMPLEO**

La creación de empleo estable y de calidad es uno de los ejes vertebradores de los programas electorales. Favorecer la transición del mundo académico al laboral es otra de las prioridades de los partidos.



- FP para desempleados y ocupados basado en las tendencias del mercado.
- Fomento de la FP Dual en colaboración con las empresas. Reestructuración del modelo actual.

PSOE

- Políticas activas de empleo para mayores de 45 años.
- Programa de Talento Investigador para el retorno de los jóvenes.



- Ampliación de la oferta de Formación Profesional.
- Jornada laboral de 35 horas.
- Igualar los permisos por nacimiento y adopción para todas las personas.



- Abaratamiento de las cotizaciones a la Seguridad Social.
- Pacto Nacional por la Productividad involucrando a los Agentes Sociales.

UNA

SANIDAD UNIVERSAL, PÚBLICA Y GRATUITA

Todas las formaciones apuestan por mantener la universalidad y el acceso público de la Sanidad. Las centrales de compras, la transparencia y el gasto farmacéutico centran las iniciativas de los diferentes programas electorales.



- Aplicación del catálogo básico de prestaciones en todas las CCAA.
- Gestión eficiente de los recursos, uso racional de los medicamentos y extensión del genérico para poder seguir financiando medicamentos innovadores y de última generación.
- Profundización en la implantación de las centrales de compras y la licitación electrónica.

PSOE

- Eliminación de las barreras de acceso al Sistema de Salud.
- Supresión de los copagos.
- Creación de una estrategia de precios del medicamento que abarate su adquisición y la garantía en el acceso a los tratamientos.
- Apuesta por la prescripción por principio activo y el modelo de subasta de Andalucía.



- Supresión de los procesos privatizadores del sistema público de salud.
- Acceso a los tratamientos: impulsar la fabricación de medicamentos genéricos que sean beneficiosos para los enfermos que tienen que afrontar tratamientos costosos.




- Transparencia y elaboración de protocolos de rendición de cuentas en la gestión hospitalaria.
- Financiación de nuevos medicamentos.
- Redefinición de la cartera básica de servicios.

UNA

INDUSTRIA SOBRE LA I+D+I

La reindustrialización es para la mayoría de los partidos la palanca sobre la que construir el cambio. Las nuevas coaliciones han construido sus programas industriales dentro de la estrategia 2020 Europea. Aun cuando esta estrategia se encuentra en periodo de revisión por parte de la Comisión Europea.

PODEMOS puede hacer desaparecer el compromiso obtenido de los partenariados público-privados. Lo cual va a hacer necesario una reformulación en los próximos meses.



- Continuar con la implantación de la Agenda por el Fortalecimiento de Sector Industrial en España.
- Incremento de la inversión pública en la I+D+i y apuesta decidida por la colaboración público privada.
- Planes de empleabilidad para jóvenes, poniendo énfasis en economía digital y TIC.



- Impulso a la reindustrialización. Con poco detalle de las políticas a implementar.
- Apuesta por la regionalización de la industria. Planes ad-hoc de fortalecimiento.
- Fomento de la ciencia, la tecnología y la innovación.
- Desarrollo de la banda ancha rápida y de la cobertura 4G.



- La I+D+i como eje vertebrador de la industria. Industria altamente tecnológica.
- Elevación del gastos en I+D+i hasta el 2% del PIB de las Comunidades Autonomas.



- Modernización del tejido productivo sobre la base de la I+D+i. hasta el 3% del PIB de las CCAA.
- Diversificación industrial e inversión (servicios, energía y TICs).
- Inversión en I+D+i hasta el 3% del PIB.
- Formación en el emprendimiento y conocimientos financieros.

UN

MODELO ENERGÉTICO ESTABLE

El Comisario Arias Cañete ha comenzado su acción como Comisario Europeo con la implementación de políticas que reduzcan la dependencia energética de España.




- La interconexión energética pieza clave de la competitividad.
- Medidas de ahorro y eficiencia energética en todos los sectores. Incentivos a la innovación de las empresas.

PSOE

- Preocupación por la dependencia energética, lastre para la competitividad industrial.
- Pacto social por una transición energética que transite por la senda que marca la Hoja de Ruta UE 2050.



- La apuesta por las renovables como única vía para alcanzar la autosuficiencia.
- Declaración de políticas antifracking.



- Modificación de las reglas de funcionamiento del mercado eléctrico.
- Auditoría de costes del sistema eléctrico.
- Apuesta por las energías renovables.



evercom®

ÁNALISIS DE RESULTADOS ELECTORALES

AUTONÓMICAS 2015

Análisis de las elecciones autonómicas del 24 de mayo.

El Partido Popular sigue siendo la fuerza política más votada, pero **ha perdido más de 2,5 millones de votos con respecto a las mismas elecciones de 2011**. De acuerdo con algunas fuentes populares indican que han ido perdiendo más de un millón de votos en cada cita electoral a la que han concurrido.

El PSOE no frena su caída de votos que le está generando problemas importantes en los grandes municipios de España. **En algunas ciudades como Madrid, Barcelona o Zaragoza ha dejado de ser la segunda fuerza más votada.**

El PSOE, aun con la importante pérdida de voto, podría obtener más ejecutivos autonómicos que el PP, así como Ayuntamientos si logra pactar con Podemos.

Entrada con fuerza en los Parlamentos Autonómicos de Podemos y Ciudadanos que se convierten en partidos bisagra con capacidad de permitir la formación de gobierno a otras fuerzas políticas.

La naturaleza de las formaciones invita a que Podemos tendría la llave de los gobiernos del PSOE mientras Ciudadanos prestaría soporte al PP. Todo ello con la vista puesta en las Elecciones Generales.

Caída de Izquierda Unida, que pierde gran cantidad de votos y se queda sin representación en instituciones importantes como el Ayuntamiento de Madrid. Contrasta con el incremento de su presencia en Asturias donde se presentaba Gaspar Llamazares.

Desplome de Unión Progreso y Democracia que no consigue representación en ningún Parlamento Autonómico y obtiene unos resultados simbólicos en algunas ciudades menores.

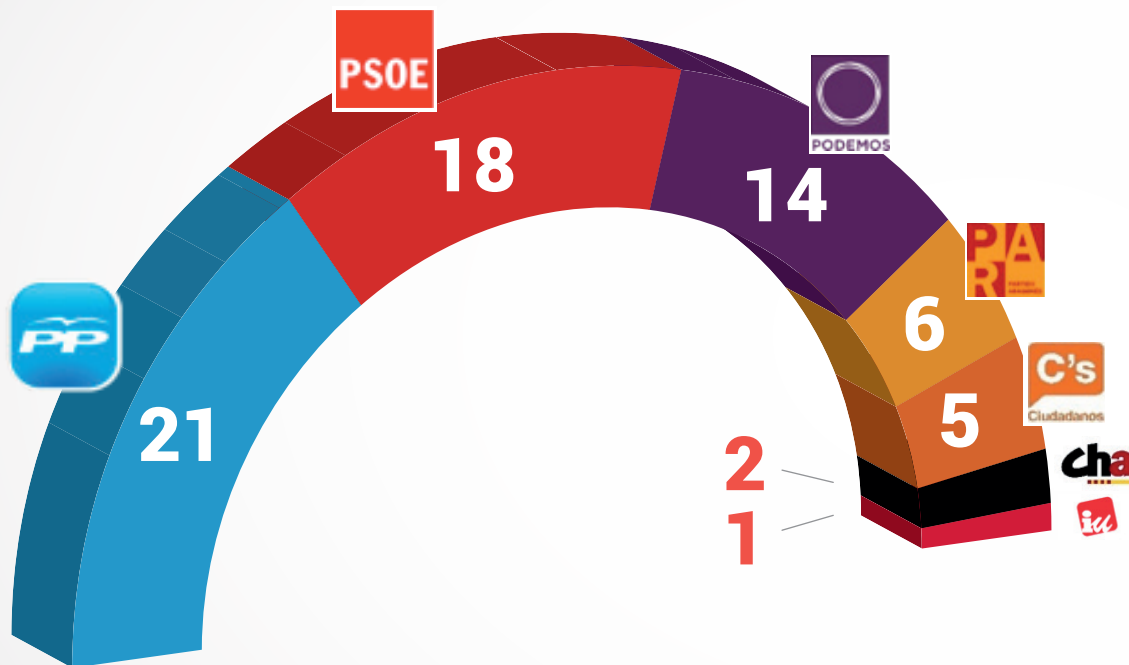
Valoración

La conformación de los actuales Gobiernos Autonómicos pueden llevar a que tras las Elecciones Generales muchas Comunidades Autónomas, de acuerdo con lo que permitan sus respectivos Estatutos de Autonomía, decidan convocar nuevas elecciones o se produzcan algunas mociones de censura.



ÁNALISIS DE RESULTADOS ELECTORALES

ARAGÓN



67
ESCAÑOS

34
MAYORÍA ABSOLUTA

Valoración

Los resultados electorales obtenidos en Aragón son complejos para formar gobierno: la entrada de Podemos y Ciudadanos en las Cortes, ha dado lugar a un Parlamento altamente fragmentado.

Destaca la pérdida de escaños de todas las formaciones (a excepción de las que entran por primera vez); **los más perjudicados son PP e IU.**

En Aragón nunca se han obtenido mayorías absolutas, por lo que los partidos tienen experiencia en la formación de gobiernos de coalición. Pero en esta ocasión, para la formación de un gobierno mayoritario sería necesaria la confluencia de hasta 3 fuerzas políticas.

Luisa Fernanda Rudi, en la noche electoral, anunció que no iba a dar pasos para la conformación de Gobierno al visualizar un arco parlamentario con más votos a izquierda que al centro derecha.

El liderazgo de Pablo Echenique (PODEMOS) le convierte en segunda fuerza política en la Provincia de Zaragoza por delante del PSOE.

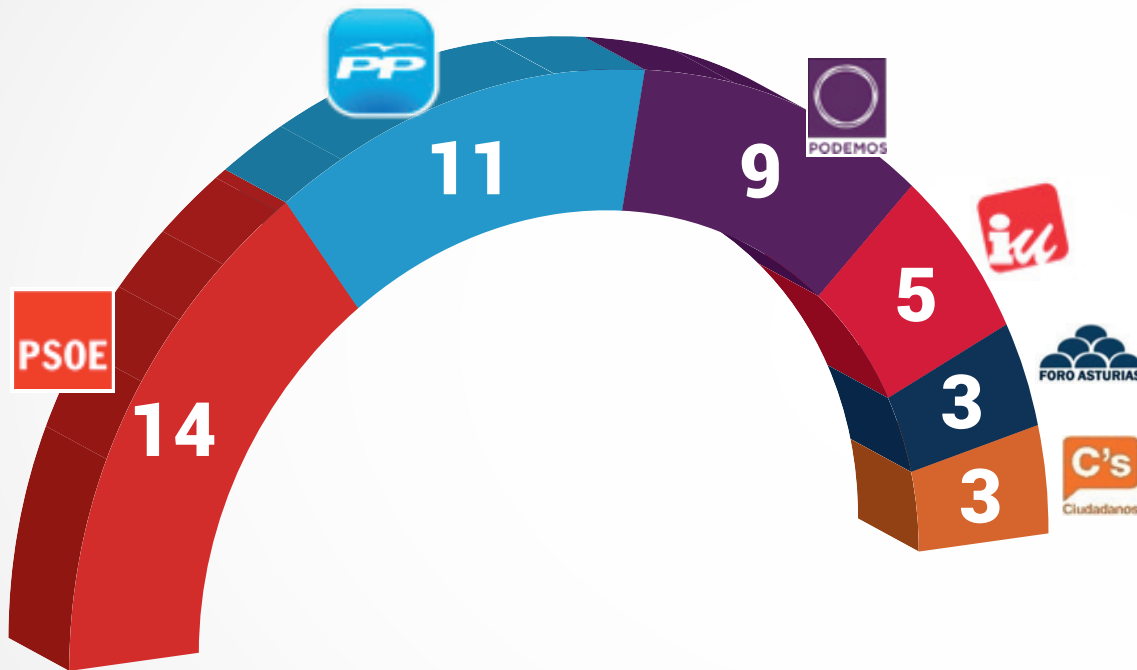
Ciudadanos acusa el apoyo al Tránsito del Ebro y pierde escaños sobre las encuestas.

POSIBLES COALICIONES:



ÁNALISIS DE RESULTADOS ELECTORALES

ASTURIAS



45
ESCAÑOS

23
MAYORÍA ABSOLUTA

Valoración

Asturias ha sido una de las 4 Comunidades Autónomas en las que el Partido Popular no ha sido la fuerza más votada. Al igual que ocurrió en las pasadas elecciones de 2012, se ha impuesto el PSOE aunque con 2 escaños menos (20.000 votos) que en los anteriores comicios.

Sale del Parlamento Autonómico UPyD y entran Podemos y Ciudadanos.

FAC sufre una importante pérdida, pasando de ser la segunda fuerza a la quinta. La influencia de Francisco Álvarez Cascos deja de tener impronta en la formación.

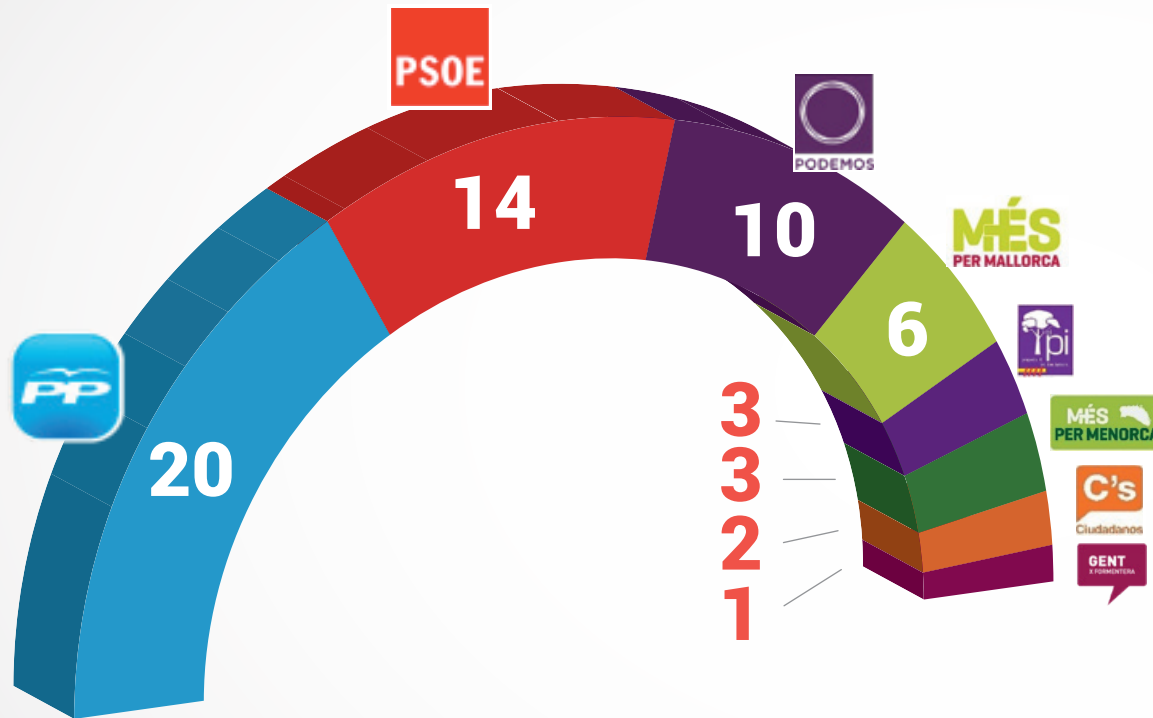
Los escaños obtenidos por el PSOE quedan lejos de la mayoría suficiente para gobernar, por lo que será necesario hacer pactos de gobierno.

POSIBLES COALICIONES:



ÁNALISIS DE RESULTADOS ELECTORALES

BALEARES



59
ESCAÑOS

30
MAYORÍA ABSOLUTA

Valoración

El Partido Popular, a pesar de haber ganado las elecciones, ha perdido 15 escaños. Queda lejos de la mayoría absoluta y va a tener dificultad para pactar con otros partidos.

El personalismo de Bauzá ha dinamitado cualquier negociación con el resto de formaciones por la falta de negociación en estos años con la oposición. Aunque el PP se haya alejado de la corrupción de los últimos años les pasa factura la presión fiscal a la que han sometido a los ciudadanos.

Entran nuevas fuerzas políticas en el parlamento autonómico: Podemos, Mes, Pi, MpM y Ciudadanos. Formaciones locales que responden a las islas menores.

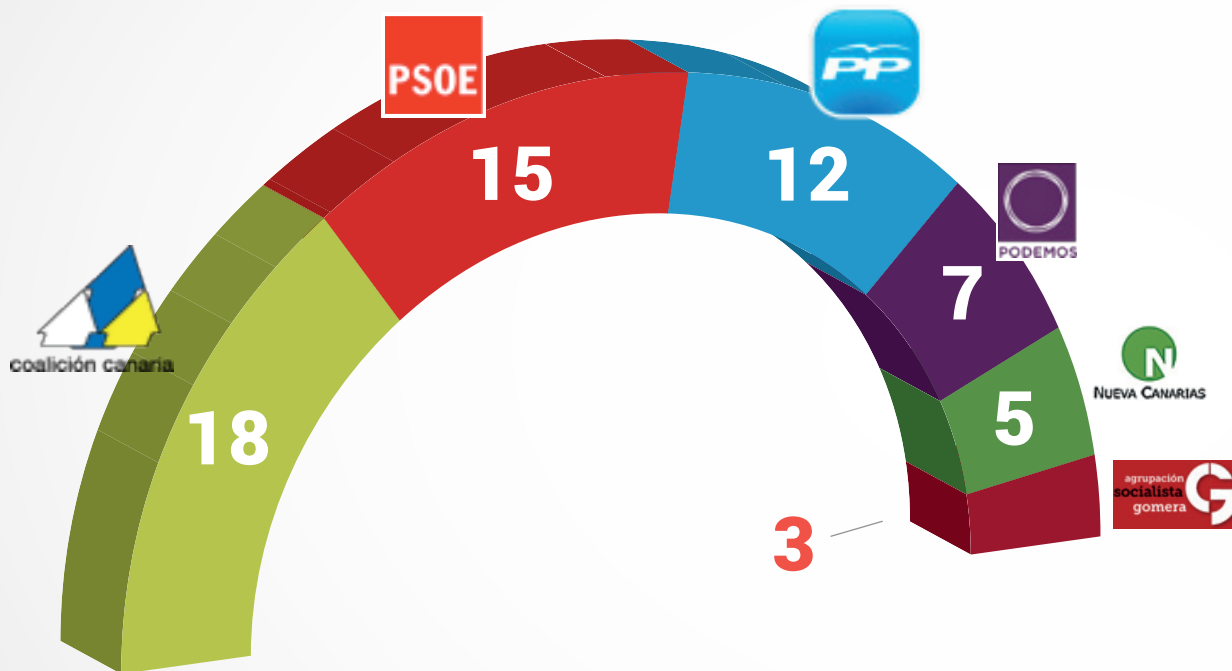
Faltará por ver cómo afrontan las nuevas formaciones el techo de déficit autonómico que impone el Ministerio de Hacienda y Administraciones Públicas.

POSIBLES COALICIONES:



ÁNALISIS DE RESULTADOS ELECTORALES

CANARIAS



60
ESCAÑOS

31
MAYORÍA ABSOLUTA

Valoración

Coalición Canaria ha sido el Partido vencedor en número de escaños aunque no en número de votos, criterio mediante el cual el PSOE ha sido el partido vencedor.

El PP reduce a la mitad su representación parlamentaria. La falta de un liderazgo fuerte, hay que recordar que el Ministro José Manuel Soria se negó a volver a ser candidato, sumado a las prospecciones petrolíferas de Repsol en las Islas ha pasado factura a la formación popular.

Podemos y Agrupación Socialista Gomera, entran por primera vez en el parlamento; Ciudadanos se ha quedado a las puertas al no superar la barrera electoral.

Coalición Canaria a pesar de haber reducido en 3 el número de escaños, puede revalidar su actual pacto con el PSOE y continuar 4 años más en el gobierno de las Islas.

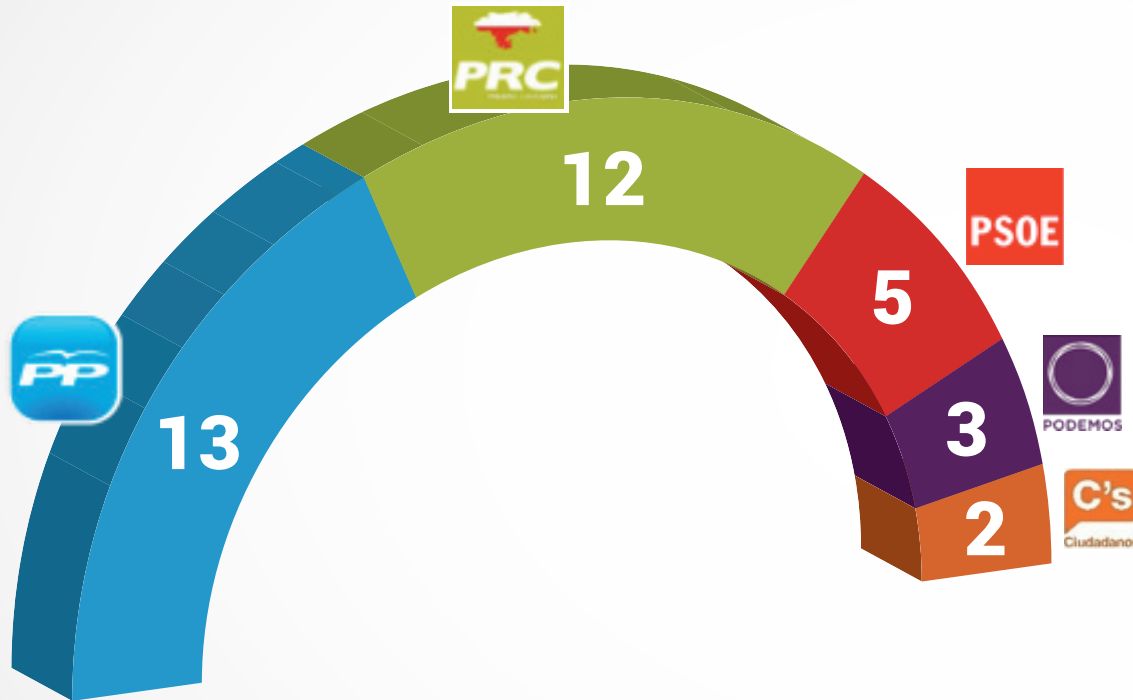
Por el contrario la unión entre CC y PP no llegaría a la mayoría absoluta.

POSIBLES COALICIONES:



ÁNALISIS DE RESULTADOS ELECTORALES

CANTABRIA



35
ESCAÑOS

18
MAYORÍA ABSOLUTA

Valoración

El Partido Popular ha ganado las elecciones pero ha perdido 7 escaños y con ellos la mayoría absoluta con la que ha gobernado desde 2011.

El PSOE también pasa de 7 a 5 Diputados.

Entran de forma modesta en el Parlamento Podemos y Ciudadanos con 3 y 2 escaños respectivamente.

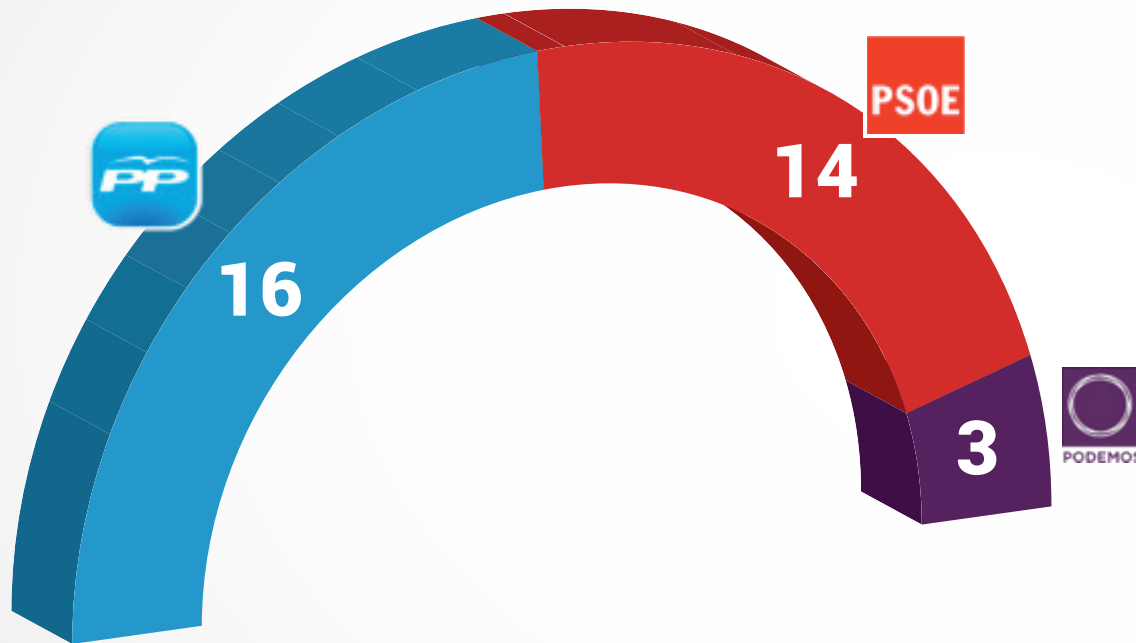
Con gran probabilidad se repetirá el pacto de gobierno entre el PRC y PSOE, con el que ya gobernaron desde 2003 hasta 2011 y Miguel Ángel Revilla volverá a ser Presidente de la Comunidad. Aun así, será necesaria la ayuda de una tercera formación, porque entre PRC y PSOE se quedan a un escaño de la mayoría absoluta.

POSIBLES COALICIONES:



ÁNALISIS DE RESULTADOS ELECTORALES

CASTILLA LA MANCHA



33
ESCAÑOS

17
MAYORÍA ABSOLUTA

Valoración

Desde 1999 en el Parlamento manchego solamente estaban representados dos partidos políticos: PP y PSOE.

La reforma electoral llevada a cabo por María Dolores de Cospedal en la que reducía el número de escaños y redistribuía el peso de los escaños en base a sus intereses no ha dado el resultado pretendido.

De no haber modificado su Estatuto de Autonomía el PP habría tenido posibilidad de negociar el Gobierno con Ciudadanos.

A raíz de estas elecciones, el Partido Popular ha perdido la mayoría absoluta con la que gobernó la pasada legislatura.

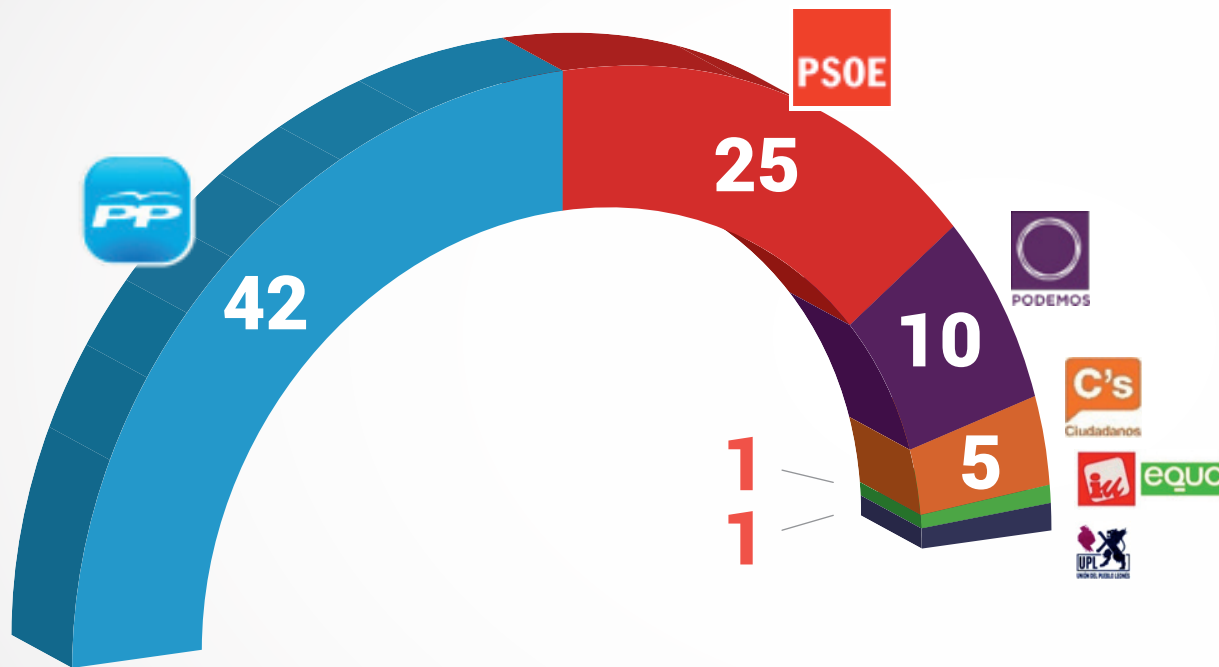
Podemos se hace con la llave del Gobierno de la Comunidad, dando al PSOE la posibilidad de formar gobierno.

POSIBLES COALICIONES:



ÁNALISIS DE RESULTADOS ELECTORALES

CASTILLA Y LEÓN



84
ESCAÑOS

43
MAYORÍA ABSOLUTA

Valoración

El Partido Popular pierde 11 Procuradores y se queda a las puertas de la mayoría absoluta que le permitiría gobernar cuatro años más en solitario, como viene haciendo desde 2003.

A pesar de ello, ha obtenido una gran ventaja sobre el resto de partidos, por lo que podrá formar gobierno.

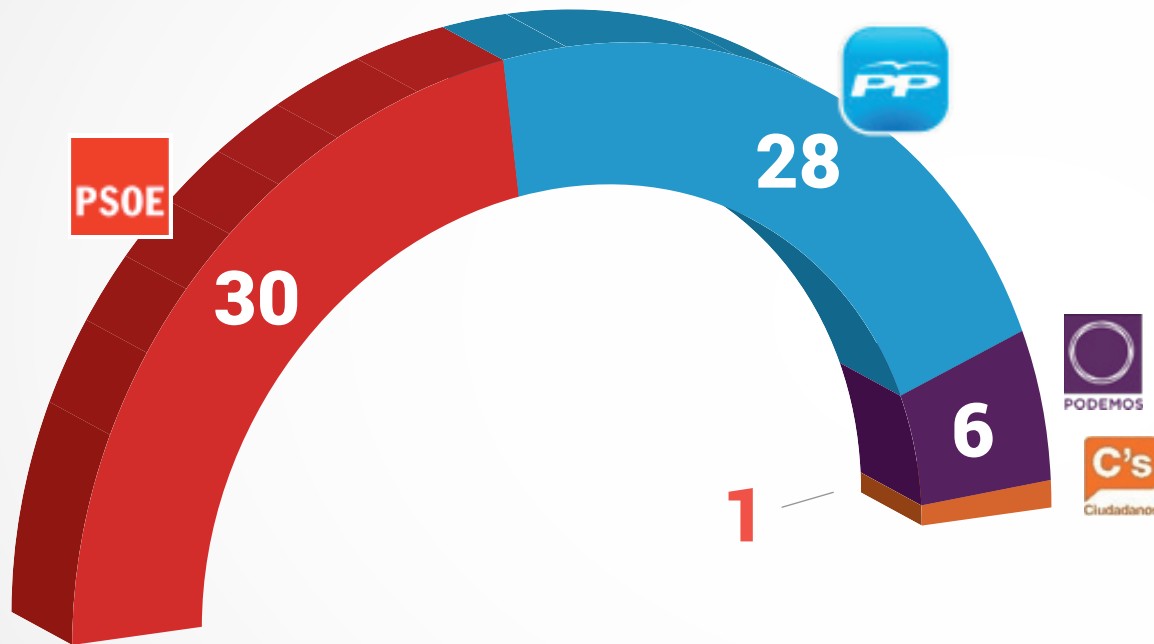
Irrupción en las Cortes de Castilla León de Podemos y Ciudadanos.

POSIBLES COALICIONES:



ÁNALISIS DE RESULTADOS ELECTORALES

EXTREMADURA



65
ESCAÑOS

33
MAYORÍA ABSOLUTA

Valoración

En Extremadura, al igual que en Asturias, el PSOE ha ganado las elecciones.

Izquierda Unida sale del Parlamento Autonómico y entran Podemos y Ciudadanos.

Será relativamente fácil para el PSOE conseguir la presidencia del Gobierno de la Comunidad, ya que desde el PP se ha defendido en todo momento que gobierne la lista más votada.

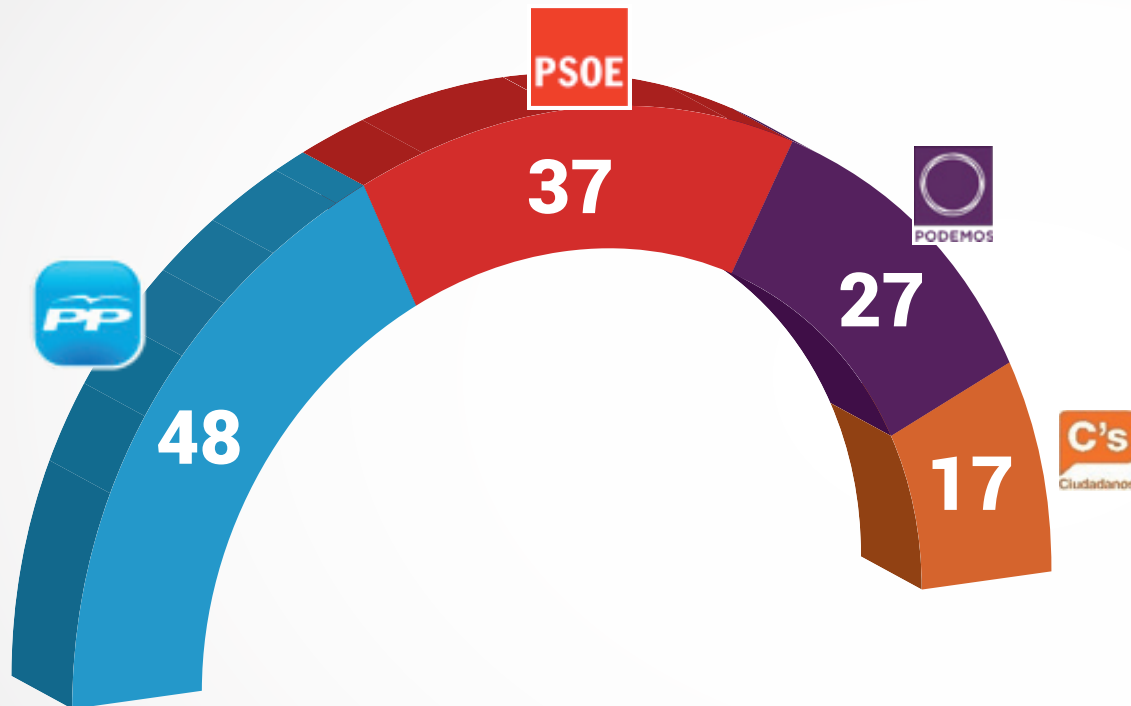
El PSOE puede gobernar en solitario o con ayuda de Podemos.

POSIBLES COALICIONES:



ÁNALISIS DE RESULTADOS ELECTORALES

MADRID



129
ESCAÑOS

65
MAYORÍA ABSOLUTA

Valoración

El PP pierde la mayoría absoluta en el gobierno regional.

El PSOE acierta con el nombramiento de Ángel Gabilondo que reduce la hemorragia de votos.

Salen de la Asamblea IU y UPyD al no superar la barrera electoral (5%) y entran con fuerza Podemos y Ciudadanos.

Cristina Cifuentes podría gobernar la Comunidad con el apoyo de Ciudadanos.

Podemos obtiene en Madrid menos votos que su marca blanca "Ahora Madrid"

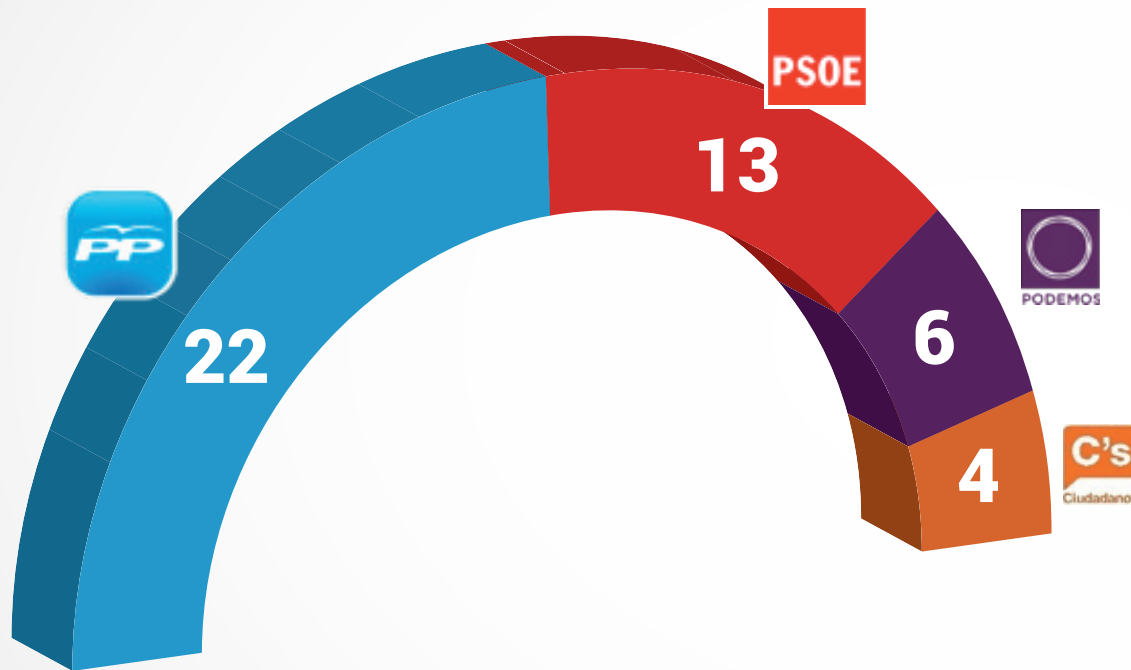
Las encuestas no acertaron con la presencia de Ciudadanos, si bien los convierten en pieza clave a la hora de conformar Gobierno.

POSIBLES COALICIONES:



ÁNALISIS DE RESULTADOS ELECTORALES

MURCIA



45
ESCAÑOS

23
MAYORÍA ABSOLUTA

Valoración

El Partido Popular, a pesar de haber sido la fuerza más votada, ha perdido escaños en comparación con la anterior legislatura, 7 en concreto (casi 150.000 votos).

El Partido Socialista ha ganado 2 escaños y Podemos y Ciudadanos han entrado por primera vez como nuevas formaciones; por el contrario, IU ha perdido el único escaño que poseía, teniendo que abandonar el Parlamento Regional.

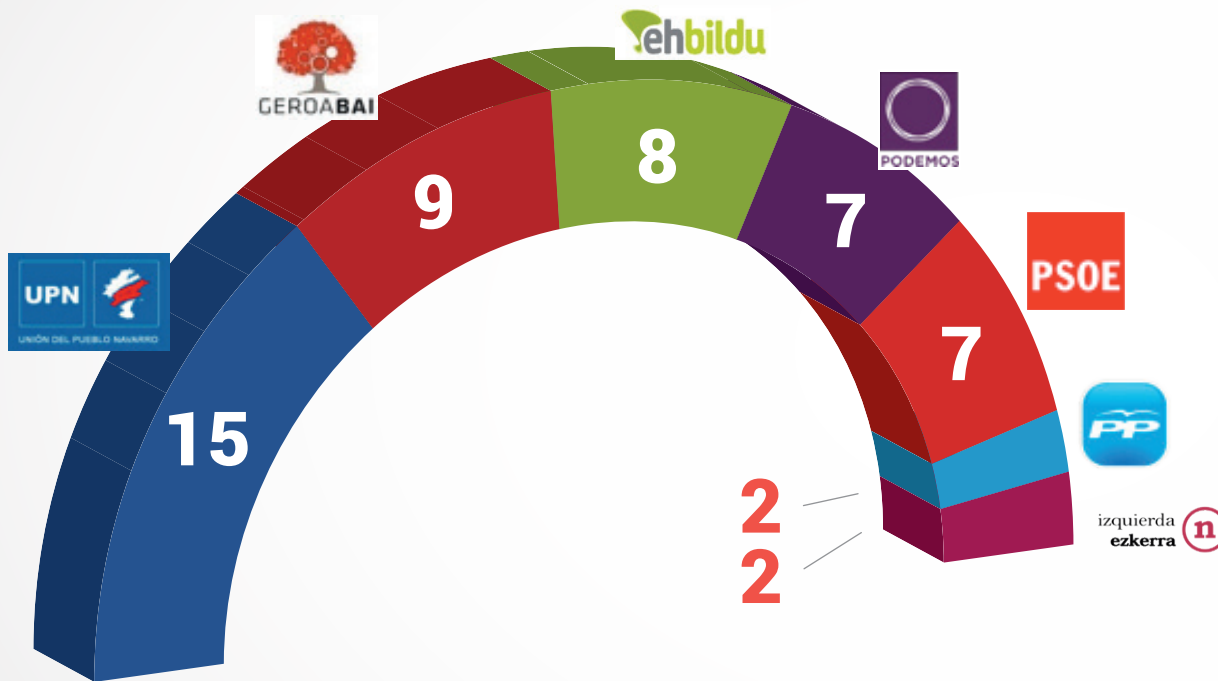
Habiéndose quedado a las puertas de la mayoría absoluta, el PP podrá gobernar pactando o llegando a acuerdos puntuales con Ciudadanos.

POSIBLES COALICIONES:



ÁNALISIS DE RESULTADOS ELECTORALES

NAVARRA



50
ESCAÑOS

26
MAYORÍA ABSOLUTA

Valoración

UPN acusa haber liderado todos los gobiernos de la Comunidad Foral y aunque son la lista más votada les limita la posibilidad de conformar Gobierno.

El desplome del PP hace que sea imposible conformar una mayoría estable.

Geroa Bai, como segunda fuerza política, puede tener opciones claras de conseguir la Presidencia de la Comunidad, aunque sea necesaria la unión de hasta 4 partidos para poder formar un gobierno estable.

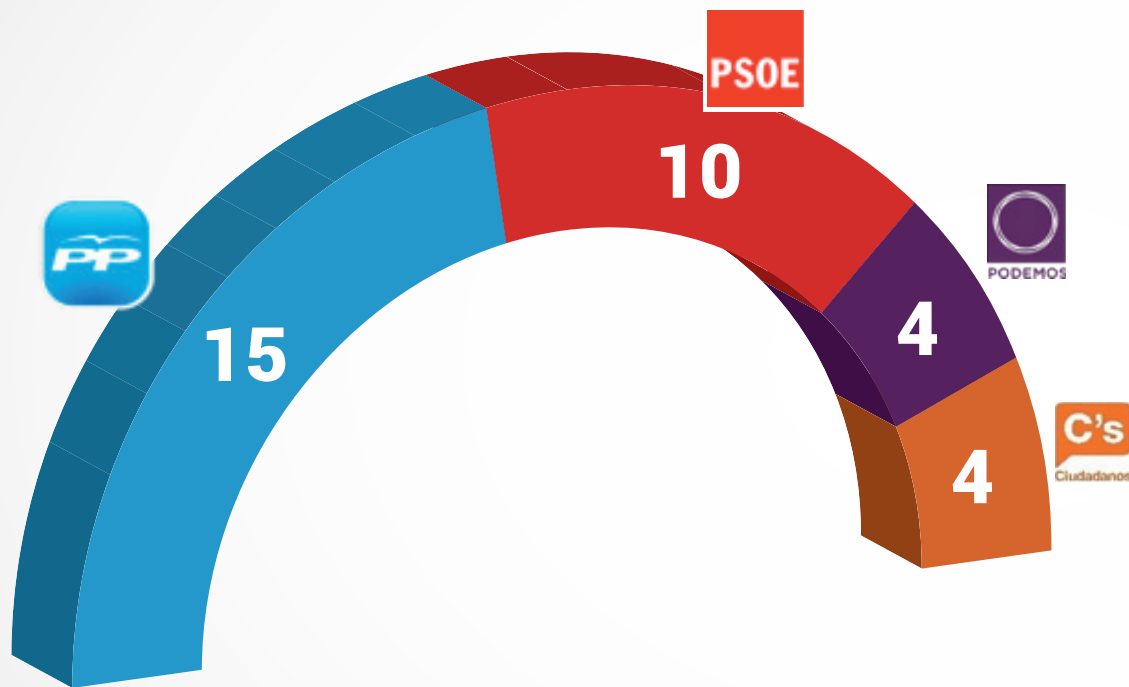
Será necesaria la unión de 4 partidos para facilitar el Gobierno y habrá que ver si BILDU entra en las negociaciones. Lo cual llevaría al PSOE a la necesidad de dar demasiadas explicaciones.

POSIBLES COALICIONES:

Dificultad para obtener un Gobierno estable.
Probable repetición de las elecciones a la Comunidad Foral.

ÁNALISIS DE RESULTADOS ELECTORALES

LA RIOJA



33
ESCAÑOS

17
MAYORÍA ABSOLUTA

Valoración

El PP ha perdido la mayoría absoluta con la que gobernaba al pasar de 20 a 15 escaños; el PSOE también ha reducido un escaño y el Partido Riojano ha perdido los 2 que tenía, abandonando así el Parlamento Regional.

Por el contrario, han entrado Podemos y Ciudadanos con 4 escaños cada uno de ellos.

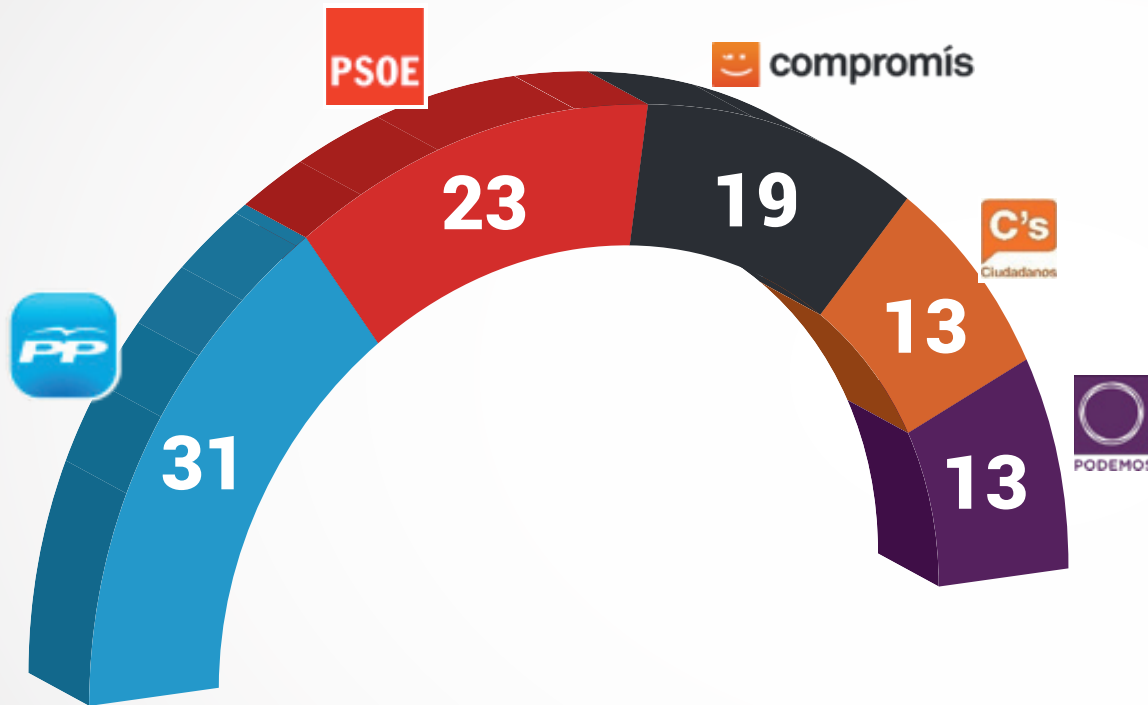
El Partido Popular puede gobernar una legislatura más la Comunidad con la ayuda de Ciudadanos.

POSIBLES COALICIONES:



ÁNALISIS DE RESULTADOS ELECTORALES

C. VALENCIANA



99
ESCAÑOS

50
MAYORÍA ABSOLUTA

Valoración

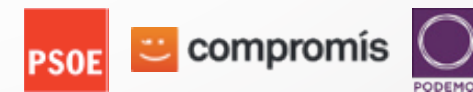
El Partido Popular, aun habiendo ganado las elecciones, ha obtenido uno de los peores resultados en esta Comunidad en la que gobierna desde hace 20 años. La corrupción generalizada en la Comunidad obligará al PP a regenerarse.

Destaca la entrada de Ciudadanos y Podemos con una fuerza semejante y el auge de Compromís que ha ganado 13 escaños respecto de los pasados comicios.

IU sale del Parlamento y el PSOE pierde fuerza; aun así, este último tiene posibilidades reales de formar parte de un gobierno de coalición junto con Compromís y Podemos.

La unión de PP y Ciudadanos no les daría la mayoría suficiente para la formación de un gobierno estable.

POSIBLES COALICIONES:





evercom[®]

Área de Asuntos Públicos

DATOS DE CONTACTO:

Antón Álvarez
Socio Director
Teléfono 91 577 92 72

Alberto Lahoz
Director de Asuntos Públicos
Teléfono 91 577 92 72
alberto.lahoz@evercom.es